

CELLES

CONSEILS &
PISTES
D'EVOLUTION



2023



CONCOURS
WALLONIE
EN FLEURS

adalia:

Cette année, nous avons structuré nos rapports d'évaluation selon les axes de la grille d'évaluation, afin d'aider au mieux les candidats à se positionner selon ces axes de travail :

- 1/ Actions en faveur de la nature**
- 2/ Valorisation et harmonie des aménagements**
- 3/ Visite du jury**
- 4/ Stratégie de gestion durable**
- 5/ Promotion de la démarche et sensibilisation**

Autant que possible, nous vous renvoyons à des fiches techniques et ressources.

Ce document a vraiment pour vocation de vous guider vers une végétalisation et un fleurissement durable, afin de répondre aux défis futurs.

Encore félicitations pour votre engagement présent et à venir.

Bonne lecture !

Jurés présents :

Perrine Lombaerts (Adalia 2.0), Maïté Loute (Adalia 2.0), Fanny Malfroy (CEHW), Bertrand Pettiaux (Botaconcept)

Date de visite :

22.06.2023



Le concours « Wallonie en Fleurs » est organisé par Adalia 2.0, avec le soutien de la Wallonie et en partenariat avec la DGO3, la Fédération Wallonne Horticole (FWH) et le Collège des Producteurs.

Actions en faveur de la nature



Points positifs et coup de cœur

Le **site du pont d'Helchin** est une magnifique reconversion, un lieu très intéressant d'un point de vue biodiversité, maillage vert et lieu d'échange. Bravo !! Veillez à bien exporter les déchets verts après fauchage de vos pré-fleuris afin de les pérenniser dans le temps



Photos du site du pont d'Helchin - Visite WEF 2023

Les haies diversifiées plantées à divers endroits renforcent les **liaisons vertes** et sont bien suivies et gérées.

Félicitations pour la création d'un groupe de travail pour l'élaboration d'un état des lieux et **recensement du patrimoine arboré**.

On a pu constater que le paillage type "BRF" en alternance avec du miscanthus sont bien présents sur l'ensemble des aménagements de la commune.

On perçoit une réelle réflexion sur la **sélection de plantes en faveur des pollinisateurs**. Intégration de plantes indigènes ou horticoles avec un intérêt écologique. Bravo !



Défis et points à améliorer

Continuez sur cette lancée et multipliez les massifs et parterres. N'hésitez pas à diversifier encore davantage la palette végétale et introduire des végétaux qui assureront gîtes et couverts tout au long de l'année pour la petite faune utile (bulbes printaniers, vivaces automnales, petits arbustes persistants...).

Pousser encore plus loin la gestion des eaux pluviales : analysez en amont de vos futurs projets la possibilité d'intégrer des dispositifs de gestion intégrée des eaux pluviales (noues, revêtements perméables, jardin de pluie...).



Exemples rue végétalisée avec solution GIEP Anvers (Source : Blauw Groen Vlanderen), et Asnières-sur-Seine.

Pour aller + loin :

Maillage écologique :

- [Trame verte et gestion différenciée - Des solutions pour préserver les pollinisateurs en milieu urbain \(adalia.be\)](https://adalia.be)

Aménagement et solution Giep

- Le guide du bâtiment durable proposé par *Bruxelles Environnement* offre une vue d'ensemble sur les dispositifs qui s'offrent aux communes en matière de gestion de l'eau pluviale : citernes, noues, perméabilisation des zones minéralisées, etc.
[Guide Bâtiment Durable : vue d'ensemble des dispositifs](#)
- Site de *Blauw Groen Vlanderen* (exemples inspirants et informations utiles sur des aménagements GIEP en Flandre) :
https://blauwgroenvlaanderen-be.translate.google.com/professionals/projecten/?x_tr_sl=auto&x_tr_tl=fr&x_tr_hl=fr&x_tr_pto=wapp

Diversifier la strate herbacée en faveur des pollinisateurs : pour renforcer votre palette végétale vous pouvez consulter la base de données de l'asbl Ecowal, disponible sur leur site.
Liste de plantes horticoles mellifères - [Plantes horticoles et exotiques mellifères | Ecowal](#)
et Liste de plantes indigènes - [Plantes indigènes | Ecowal](#)



Valorisation et harmonie des aménagements



Points positifs et coup de cœur

Les parterres réalisés en collaboration avec Ecowal sur la place de Velaines sont très réussis d'un point de vue esthétique mais aussi intéressant écologiquement.

En règle générale, les différents aménagements vus lors du parcours étaient bien conçus, équilibrés, structurés et harmonieux. Bravo.

Les **2 cimetières végétalisés** étaient eux aussi très réussis. Très propices au recueillement. Chouette initiative d'avoir pensé à végétaliser le toit.



Photos du site des deux cimetières végétalisés - Visite WEF 2023



Défis et points à améliorer

Dans les années à venir, veillez à diviser ou remplacer au fur et à mesure les végétaux vieillissants ou morts afin d'assurer la pérennité de vos aménagements.



Pour les endroits très minéralisés des centres de villages, n'hésitez pas à utiliser la végétalisation des pieds de façades par l'utilisation de plantes grimpantes par exemple.

Exemple de végétalisation verticale facile à mettre en œuvre et favorable au maillage vert (Rotterdam).



Pour aller + loin :

Plantes grimpantes :

- [Voici une fiche éditée par Natagora sur la plantation de plantes grimpantes, elle peut être utile pour les citoyens mais peut être une source d'inspiration pour les communes aussi : JNat plantes grimpantes.pdf \(natagora.be\)](#)
- Guide sur la végétalisation de façade de Strasbourg ça pousse : https://www.strasbourgcapousse.eu/app/uploads/2017/03/BD_GUIDE_VERTICALES.pdf

Visite du jury



Points positifs et coup de cœur

La commune était bien représentée et nous avons rencontré une équipe très motivée, soudée et bien soutenue par les élus. La connaissance du dossier et les informations reçues étaient de qualité. Les lieux sélectionnés pour le parcours de visite étaient judicieux. Chapeau !!

Stratégie de gestion durable



Points positifs et coup de cœur

Bravo pour votre collaboration avec des artisans et producteurs locaux. À encourager ! (Ex : les bacs en corten réalisés par un artisan, le paillage en miscanthus produit localement...)

Nous avons rencontré une équipe sensibilisée et bien formée aux enjeux environnementaux ! Continuez sur cette voie. Vous avez également bien compris les principes de la gestion différenciée et les mettez bien en application.

Les 2 cimetières visités étaient très réussis. Ils peuvent servir d'exemple pour la végétalisation de vos autres cimetières.

On peut ressentir qu'une vision à moyen et long terme est présente. Belle répartition des actions et suivi des différents projets. Malgré des moyens humains et financiers restreints.


Défis et points à améliorer

Dans un second temps, n'hésitez pas à planter couvres-sols adaptés ou mix de vivaces au pied de vos arbres (Ex : les arbres de naissance). Cela pourra, à terme, remplacer le paillage, favoriser l'infiltration de l'eau de pluie, apporter un complément de gîtes et couverts pour la faune utile...



Pieds d'arbre végétalisé avec un mix de vivaces - Nivelles WEF 2022 (photos de gauche)
et pieds d'arbre végétalisé avec couvre-sol sans bordures - Lessines WEF 2022.

A l'image de ce que vous faites dans vos aménagements pleine terre, n'hésitez pas à introduire une plus large diversité de plantes vivaces pour les plantations en jardinières. Cela soutiendrait la biodiversité là où la plantation pleine terre n'est pas envisageable. Associée à des plantes annuelles ou pas, l'utilisation de plantes vivaces florifères peut offrir un fleurissement adapté à la plupart des zones de votre commune, même les zones dites de prestige.



Stipa tenuifolia, *Geranium 'Dragon heart'*, *Echinacée purpurea 'Cheyenne'*, *Gaura indheimeri 'Snowstorm'* sont des vivaces horticoles mellifères, compactes et fiables qui peuvent s'intégrer facilement à vos bacs d'annuelles.

Vous pouvez aussi tester l'intégration de plantes indigènes : en plus d'être intéressantes pour la biodiversité de vos installations, elles peuvent être subsidiées via le subside BiodiverCité.



Œillet des chartreux, Scabieuse, Géranium sanguin et Sauge des prés font partie des vivaces indigènes florifères et résistantes à la sécheresse, qui peuvent s'intégrer dans vos bacs ou vos rocailles.



Pour aller + loin :

Gestion des pieds d'arbres

- Voici un article de 2023 repris sur le site Wallonie en Fleurs qui renvoie également vers d'autres liens utiles en matière de gestion des pieds d'arbre: [La végétalisation des pieds d'arbres, une option de gestion qui peut améliorer les conditions de vie des arbres urbains! - Wallonie en Fleurs](#)

Promotion de la démarche et sensibilisation



Points positifs et coup de cœur

Bravo pour l'implication de vos citoyens dans les projets en faveur de l'environnement. Le projet des ateliers du "GT BiodiverCité" est une initiative qui devrait servir de source d'inspiration à d'autres communes.

Les arbres de naissance sont, en plus de participer au maillage vert, une belle action de sensibilisation qui crée du lien et renforce un sentiment d'appartenance.

La journée de l'environnement organisée chaque année, est à pérenniser également !



Défis et points à améliorer

Il existe des projets inspirants en termes de végétalisation participatives qui pourrait encore renforcer la synergie commune/citoyens.

Continuez à soutenir les projets d'école du dehors, encourager vos écoles à mettre en place des projets « ose le vert » : <https://www.oselevert.be/>









Pour aller + loin :

Voici quelques projets inspirants en termes de végétalisations participatives autour des pieds d'arbres, sur les façades, comme *Strasbourg ça pousse* : <https://www.strasbourgcapousse.eu/> ou encore le guide "végétalisons nos rues" édité par la commune de Saint-Gilles (dans le cadre de son permis de végétaliser) : https://stgilles.brussels/wp-content/uploads/2020/04/BROCHURE-ENTIERE_2020.pdf



Conclusion

-  Nous vous décernons **2 belles fleurs** pour cette première participation.
-  Nous avons été très agréablement surpris par cette visite. Le jury a été impressionné de découvrir ce qui avait été mis en place en à peine 3 ans.
-  Gros coup de cœur de cette année ! Un tout grand **BRAVO**
-  Une équipe soudée, bien formée et à l'écoute ! Continuez à valoriser les efforts réalisés, préservez la motivation présente et à investissez dans une formation continue.
-  Vous êtes sur le bon chemin !!! Chapeau, nous avons hâte de découvrir vos nouveaux projets et la poursuite de ceux existants lors de votre **prochaine participation en 2026.**
-  Un grand **merci** pour cette visite et encore félicitations !



Le label « Wallonie en Fleurs » vise à encourager les communes à la végétalisation durable de leur territoire ainsi qu'à la gestion davantage pérenne et écologique de leurs espaces verts.

Il a pour objectif de sensibiliser et donner les outils techniques nécessaires au respect de l'environnement et de la nature, d'augmenter la place accordée au végétal dans les espaces communautaires, de favoriser le développement de l'économie locale et de contribuer à préserver les liens sociaux au sein des espaces publics.

Il soutient et encourage le fleurissement des villes et villages wallons en leur attribuant une série de fleurs qui sont ensuite affichées sur un panneau signalétique à l'entrée du territoire. Ce niveau de labellisation est calculé sur base des critères spécifiques par un jury qualifié.

Plus d'infos :

Maité Loute et Perrine Lombaerts
Responsables et chargées de projet

Adalia 2.0
Rue Nanon, 98
5000 - Namur
www.wallonieenfleurs.be

Le concours « Wallonie en Fleurs » est organisé par Adalia 2.0, avec le soutien de la Wallonie et en partenariat avec la DGO3, la Fédération Wallonne Horticole (FWH) et le Collège des Producteurs